



にじいろ

乗生小学校 2年
学年通信 No.12
令和5年8月4日

懇談ありがとうございました！

お忙しい中、7月20日・21日の懇談にお越しく下さりありがとうございました。短い時間ではありましたが、お子様の学校での姿をお伝えできたかと思えます。また、お家での様子などもたくさんお話ができて、貴重な時間になりました。気持ちの良い2学期をスタートできるように、夏休みの宿題や夏休みに頑張りたいことをやり切るなど、「できた！」をたくさん感じられる夏休みを過ごしていただけたらと思います。残りの夏休みを楽しく過ごしてください。



PTA 環境整備作業のご協力

8月20日(日)にPTA環境整備作業を行います。当日は、暑くなることが予想されますので、水分補給を適度に行い、熱中症に気を付けていただきたいと思います。ご協力よろしくお願いします。



おしらせ

① 三角定規の購入について

・ 2学期に学習する「三角形と四角形」で三角定規を使います。ご購入される場合は配布した注文書にお金を入れて8月25日(金)までに学校に持ってきてください。よろしくお願いします。

② 23日以降に持ってくるものについてお伝えします。荷物を計画的に持ってきてみましょう！

8/24(木) クーピー、クレパス、鍵盤ハーモニカ

8/25(金) 絵の具道具



生活科、図画工作科の材料集めに ご協力ください！

生活科では「うごくうごくわたしのおもちゃ」の学習で、動くおもちゃを作ります。輪ゴムや電池などを使って、どうすれば動くのかを考えながら楽しく作っていきます。作りたいおもちゃを1つ決めます。その材料を、裏面の教科書や子どもたちのメモを参考に集めていただけたらと思います。

図画工作科「音づくりフレンズ」の学習では、おもちゃや楽器を作る予定です。お菓子や家庭用品などの空き箱、空き缶、ペットボトル、トイレトペーパーの芯、音のなるビーズやビー玉など、使えそうだなと思うものがありましたら、集めておいて下さい。詳しくは以下の教科書のコピーをご覧ください。

持ってくる日は追って連絡します。学校でも集めておきますので、ご協力よろしくお願います。

音づくりフレンズ
ふったり たいたり はじいたり すると、音がなる
ざいりようがあるね。
音に いろいろに すてきに かざって ならしてみよう。

音がなる かんじを見つけ、
くふうしてつくる。
音をためしながら、つくる
かたちやいろを かんがえる。
音がなる ものをつくる ことを
たのしむ。

いろいろな音のざつき
【長さ38cm、空き缶、
かみそり、わら、ビーズなど】

いろいろな音のしくみを
あわせてたのんだね。

いろいろな音のしくみを
あわせてたのんだね。
【長さ22cm、ペットボトル、
ポンプ、ストロー、いすの脚】

あきの音だから
イチオウの
はっぱを はったよ。

ふつても たいたても
音がなる ようにしたよ。

びよーん

音をかんじにあわせて
かざったら、もっとたのしく
なつたよ。

きをつけよう
こまかいものを きる ときは
ゆびを きらない ように しよう。

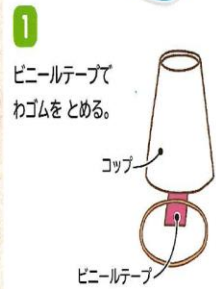
かたづけ
つかえる もの、すてる
ものを わけよう。

※うらに つづきます。

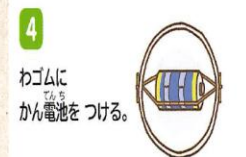
せいりようをえらんだり
つくり方をくふうしたりして
自分だけのおもちゃをつくらう。

どうくを
ただしく
あんぜんに
つかおう


ぴよん
コップ




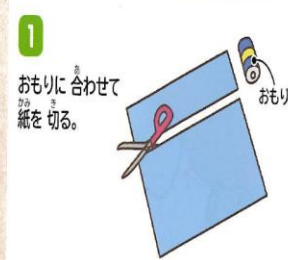

とことこ
車



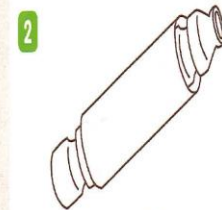
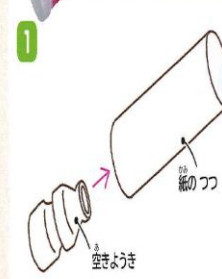
パッチン
ジャンプ



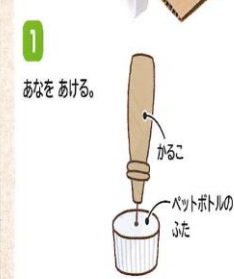
ころころ
ころん



ロケット
ポン



ヨット
カー



★つくりたいおもちゃ★

じゅんぴするもの

-
-
-
-
-
-

ご家庭にチラシが余って
おられましたら、図画工作科
の授業で使用しますので、
子どもに持たせてください。
よろしくお願いします。

保護者の皆様へ
見本のおもちゃは、仕組みが見えるように、透明な容器を使用しています。
児童には、自分がつくりやすい材料を選ぶよう、ご指導ください。